





**ASSEMBLE TON PROPRE
PERSONNAGE ET SOUDE
DES LEDS POUR LES YEUX**



1
COLLE LE SUPPORT



2
PLACE UNE LED
LA GRANDE TIGE À GAUCHE




3
COLLE LA LED



4
RABATS LES TIGES




5
PLACE LA DEUXIÈME LED
GRANDE TIGE À GAUCHE



6
COLLE LA LED



7
RABATS LES TIGES POUR QUE
CELLE DE GAUCHE CROISE
LA TIGE DE L'AUTRE LED



8
SOUDE LES 2 TIGES

